

PERFEKT TIL FERIESÆSONEN.
PERFEKT HELE ÅRET RUNDT.

- Nem og hurtig montering.
- Planterne bliver stående, hvor de plejer.
- Ikke nødvendigt at plante om.
- Fuldautomatisk og efter behov.
- I weekenden, i ferien, hele året rundt.

FULDAUTOMATISK VANDING TIL STUEPLANTER

Blumat Classic er det pålidelige vandingsystem til stueplanter. Vandet suges op fra en hvilket som helst beholder og afgives til jorden via lerkeglen. Det fungerer automatisk, og planterne suger selv det, de har brug for. XL-versionen er også velegnet til ferievanding af altanplanter.

INSTALLATION



1 Træk den grønne hætte af.




2 Fyld lerkeglen op til kanten med vand.



3 Tryk hættten på den helt fyldte lerkegle.



4 Stik ned i jorden ved rødderne. Lerkeglen skal være helt nede i jorden.

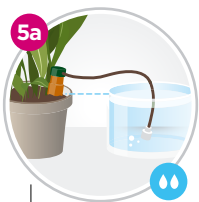


5 Anbring slangen i en vandbeholder. Færdig!

Fyld vandbeholderen igen efter behov. Hvis vandbeholderen er tom, skal Blumat'en også fyldes igen.


SÅDAN AFGIVES VANDET

Vandafgivelsen kan reguleres ved at hæve eller sænke vandbeholderen.



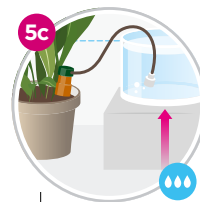
Classic
ca. 75 ml/24h
ClassicXL
ca. 125 ml/24h

Vandspejlet i vandbeholderen ligger en smule under den grønne Blumat-hætte. Det er den optimale placering – vandingen afhænger af jordens fugtindhold. Der afgives **ca. 75 ml vand pr. 24 timer** eller **125 ml pr. 24 timer (XL)**.



Classic
ca. 50 ml/24h
ClassicXL
ca. 75 ml/24h

Vandspejlet i vandbeholderen ligger betydeligt lavere end den grønne Blumat-hætte. Vanding udføres afhængigt af jordens fugtindhold med reduceret vandafgivelse på **ca. 50 ml pr. 24 timer** eller **75 ml pr. 24 timer (XL)**.



Classic
ca. 150 ml/24h
ClassicXL
ca. 200 ml/24h

Vandspejlet i vandbeholderen ligger højere end den grønne hætte. Blumat Classic afgiver konstant vand, selv når jorden er fugtig nok. Vandafgivelsen er op **til 150 ml pr. 24 timer** eller **200 ml pr. 24 timer (XL)**. Bemærk: Ved denne indstilling kan der ske overvanding – sørg for at bruge en tilstrækkeligt stor underskål!

Hvis en plante kræver mere vand, kan der bruges flere Blumat Classic i én beholder. Det bedste er at observere Blumat Classic et stykke tid (1-2 uger) for at finde en optimal indstilling.

VÆRD AT VIDE

Frugter og grøntsager: Blumat Classic kan uden problemer bruges til vanding af frugter og grøntsager. Alle Blumat Classic-produkter testes i overensstemmelse med standarderne i den østrigske drikkevandsforordning og ligger under alle grænseværdier. **Blumat Classic-produkter er fri for BPA, PFAS og ftalater.**

Langvarig vanding: Det anbefales at bruge uigennemsigtige beholdere, da dette reducerer algedannelse. Vand planterne yderligere med vandkanden hver 4.-6. uge.

Gødning: Intet problem, bare tilsæt lidt flydende gødning til vandbeholderen (overhold producentens doseringsanvisninger).

Vedligeholdelse: Blumat Classics levetid forlænges, hvis den rengøres grundigt en gang om året. Åbn Blumat Classic, og læg begge dele i varmt vand i cirka fem minutter. Fjern synligt snavs indvendigt med en lille børste eller træpind, og skyl efter. Tryk derefter fast på hættten under vand flere gange for at skylle urenheder ud af slangen. Aflejringer på ydersiden af lerkeglen kan fjernes med sandpapir.

Garanti: Vi ønsker, at du skal være tilfreds. Alle Blumat-produkter leveres med 36 måneders garanti fra købsdatoen. Hvis du ønsker at klage, kan du kontakte din forhandler eller os direkte (info@blumat.at).

3 ÅRS GARANTI.