

# INSTRUCCIONES DE EMPLEO, INDICACIONES PARA EL CUIDADO

**IDEAL PARA LAS VACACIONES.  
IDEAL DURANTE TODO EL AÑO.**

- **Montaje rápido y sencillo.**
- **Las plantas permanecen en su lugar acostumbrado.**
- **No es necesario trasplantarlas.**
- **Completamente automático y conforme a las necesidades.**
- **Los fines de semana, en vacaciones, durante todo el año.**

## IRRIGACIÓN COMPLETAMENTE AUTOMÁTICA PARA PLANTAS DE INTERIOR

Blumat Classic es el sistema de irrigación de confianza para las plantas de interior. El agua es aspirada de un recipiente cualquiera y es entregada a la tierra a través del cono de arcilla. Esto funciona automáticamente, las plantas toman la cantidad que necesitan. En la versión XL es apropiado también para la irrigación de las plantas de balcón durante las vacaciones.

## INSTALACIÓN



1 Retirar el tapón verde.




2 Llenar con agua hasta el borde del cono de arcilla.



3 Colocar la tapa en el cono de arcilla completamente lleno.



4 Insertar en la tierra en la zona de las raíces. El cono de arcilla tiene que estar completamente dentro de la tierra.

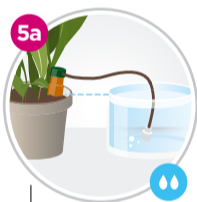


5 Meter el tubo en un recipiente de agua. ¡Listo!

Rellene a tiempo el recipiente de agua. Si el recipiente de agua llegara a vaciarse en algún momento, entonces hay que rellenar también de nuevo el Blumat.


## SALIDA DE AGUA

La salida de agua puede regularse colocando el recipiente de agua más alto o más bajo.



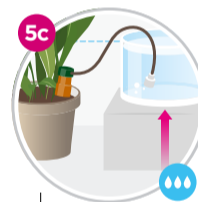
**Classic**  
ca. 75 ml/24h  
**ClassicXL**  
ca. 125 ml/24h

El nivel del agua dentro del recipiente de agua se encuentra un poco por debajo del tapón verde Blumat. Esta es la posición óptima. La irrigación se lleva a cabo en función de la humedad de la tierra. La salida de agua es de **aprox. 75 ml/24 h o bien de 125 ml/24 h (XL)**.



**Classic**  
ca. 50 ml/24h  
**ClassicXL**  
ca. 75 ml/24h

El nivel del agua dentro del recipiente de agua se encuentra más bajo que el tapón verde Blumat. La irrigación tiene lugar en función de la humedad de la tierra, con una salida de agua reducida de **aprox. 50 ml/24 h o de 75 ml/24 h (XL)**.



**Classic**  
ca. 150 ml/24h  
**ClassicXL**  
ca. 200 ml/24h

El nivel del agua dentro del recipiente de agua se encuentra más alto que el tapón verde. El Blumat Classic entrega agua constantemente, también cuando la tierra está suficientemente húmeda. **La salida de agua es de aprox. 150 ml/24 h o bien de 200 ml/24h (XL)**. Atención: Con este ajuste puede producirse una irrigación excesiva, es necesario que el platillo debajo de la maceta sea lo suficientemente grande!

En caso de una planta con mayor necesidad de agua, es posible también emplear varias unidades de Blumat Classic en un recipiente. Lo mejor es observar Blumat Classic durante un cierto tiempo (1-2 semanas), para determinar el ajuste óptimo.

## COSAS DIGNAS DE SABERSE

**Fruta y verdura:** Blumat Classic puede emplearse sin reparos para la irrigación de frutas y verduras. Todos los productos Blumat Classic han sido examinados conforme a las normas de la Ordenanza de Agua Potable de Austria, y en ningún caso se exceden los valores límite allí establecidos. **Los productos Blumat Classic están libres de BPA, de PFAS y de ftalatos.**

**Irrigación duradera:** Lo mejor para ello es el empleo de recipientes opacos, ello evita la formación de algas. Riegue las plantas además con la regadera cada 4-6 semanas.

**Fertilización:** Es posible sin problemas. Solo hay que echar un poco de fertilizante líquido en el recipiente de agua (observar las indicaciones del fabricante para la dosificación).

**Mantenimiento:** La duración del Blumat Classic se prolonga si se limpia a fondo una vez al año. Abrir el Blumat y sumergir ambos componentes en agua caliente durante unos cinco minutos. Eliminar las deposiciones visibles en el interior con un cepillo pequeño y enjuagar. Seguidamente, colocar firmemente la tapa apretando varias veces dentro del agua. Con ello se expulsa la suciedad fuera del tubo. Las deposiciones en la parte exterior del cono de arcilla pueden eliminarse con papel de lija.

**Garantía:** Queremos que esté satisfecho. Para todos los productos Blumat ofrecemos una garantía de 36 meses a partir de la fecha de compra. Si tuviera motivos para una reclamación, por favor póngase en contacto con su distribuidor o directamente con nosotros (info@blumat.at).

**3 AÑOS DE GARANTÍA.**