

- Eenvoudige en snelle montage.
- De planten blijven gewoon op hun plek staan.
- Verpotten is niet nodig.
- Volautomatisch en afgestemd op de behoefte.
- In het weekend, tijdens de vakantie, het hele jaar door.

IDEAAL VOOR DE VAKANTIETIJD.
IDEAAL HET HELE JAAR DOOR.

VOLLEDIG AUTOMATISCHE BEWATERING VOOR KAMERPLANTEN

Blumat Classic is de betrouwbare bewatering voor kamerplanten. Het water wordt vanuit een willekeurig reservoir aangezogen en via de keramische kegel aan de grond afgegeven. Dit functioneert automatisch, de planten nemen wat ze nodig hebben. In de XL versie ook geschikt voor de bewatering van balkonplanten tijdens vakantie.

INSTALLATIE



1 De groene kap eraf trekken.




2 De keramische kegel tot aan de rand met water vullen.



3 De kap op de volledig gevulde keramische kegel drukken.



4 In het wortelgebied in de grond steken. De keramische kegel moet volledig in de grond liggen.

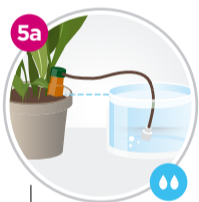


5 De slang in een waterreservoir leggen. Klaar!

Vul het waterreservoir tijdig bij. Als het waterreservoir eens leeg is, moet ook de Blumat opnieuw worden gevuld.


WATERAFGIFTE

De waterafgifte kan worden geregeld door het hoger of lager plaatsen van het waterreservoir.



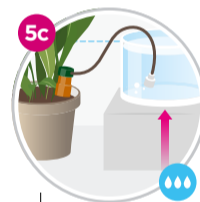
Classic
ca. 75 ml/24h
ClassicXL
ca. 125 ml/24h

Het waterpeil in het waterreservoir ligt net iets onder de groene Blumat-kap. Dit is de optimale positie, de bewatering geschiedt afhankelijk van het vochtgehalte in de grond. De waterafgifte bedraagt **ca. 75 ml/24 uur of 125 ml/24 uur (XL)**.



Classic
ca. 50 ml/24h
ClassicXL
ca. 75 ml/24h

Het waterpeil in het waterreservoir ligt duidelijk onder de groene Blumat-kap. De bewatering geschiedt afhankelijk van het vochtgehalte in de grond, met een verminderde waterafgifte van **ca. 50 ml/24 uur of 75 ml/24 uur (XL)**.



Classic
ca. 150 ml/24h
ClassicXL
ca. 200 ml/24h

Het waterpeil in het waterreservoir ligt duidelijk boven de groene kap. De Blumat Classic geeft constant water af, ook als de grond vochtig genoeg is. De waterafgifte bedraagt **ca. 150 ml/24 uur of 200 ml/24 uur (XL)**. Let op: bij deze instelling kan te sterke bewatering optreden, gebruik absoluut een voldoende grote onderzetter.

Als een plant meer water nodig heeft, kunt u ook meerdere Blumat Classic in één pot/bak gebruiken. Observeer Blumat Classic het beste een tijdje (1-2 weken) om een optimale instelling te vinden.

WETENSWAARDIGHEDEN

Groente en fruit: Blumat Classic kan zonder meer worden gebruikt voor de bewatering van groente en fruit. Blumat Classic-producten worden volgens de normen van de Oostenrijkse drinkwaterverordening onderzocht, waarbij grenswaarden duidelijk werden overschreden. **Blumat Classic-producten zijn vrij van BPA, PFAS en ftalaten.**

Langdurige bewatering: gebruik hiervoor het beste lichtdichte reservoirs, hierdoor wordt de vorming van algen verminderd. Geef de planten om de 4 - 6 weken extra water met de gieter.

Bemesting: dit is probleemloos mogelijk. Voeg gewoon een beetje vloeibare meststof toe aan het water in het reservoir (neem de doseergegevens van de fabrikant in acht).

Onderhoud: u kunt de levensduur van de Blumat Classic verlengen door deze eenmaal per jaar grondig te reinigen. Open hiervoor de Blumat Classic en leg beide onderdelen ongeveer vijf minuten in warm water. Verwijder zichtbare aanslag aan de binnenzijde met een kleine borstel of een houten staafje en spoel de aanslag weg. Druk vervolgens enkele malen stevig op de kap om verontreinigingen uit de slang te spoelen. Aanslag aan de buitenkant van de keramische kegel kan met schuurpapier worden verwijderd.

Garantie: We willen dat u tevreden bent. Op alle Blumat-producten geven wij 36 maanden garantie vanaf de koopdatum. Mocht u reden hebben voor een klacht, neem dan contact op met uw dealer of rechtstreeks met ons (info@blumat.at).

3 JAAR GARANTIE.