

- **Montagem simples e rápida.**
- **As plantas permanecem em seus locais habituais.**
- **Não é necessário replantio.**
- **Totalmente automático e baseado nas necessidades.**
- **Nos finais de semana, nas férias, o ano todo.**

**IDEAL PARA A ÉPOCA FESTIVA.
IDEAL DURANTE TODO O ANO.**

IRRIGAÇÃO TOTALMENTE AUTOMÁTICA PARA PLANTAS EM AMBIENTES

Blumat Classic é o sistema de irrigação confiável para plantas em ambientes internos. A água é sugada de qualquer recipiente e lançada na terra através do cone de argila. Isso funciona automaticamente, as plantas obtêm o que precisam. Na versão XL é adequado também para a rega de plantas de varanda durante as férias.

INSTALAÇÃO



1 Remover a tampa verde.




2 Encher o cone de argila até a borda com água.



3 Premir a tampa no cone de argila completamente cheio.



4 Enfiar no solo na área das raízes. O cone de argila deve ficar totalmente enterrado.

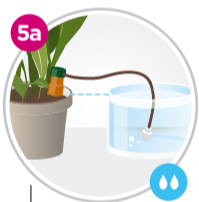


5 Colocar a mangueira num recipiente com água. Pronto!

Encher o recipiente de água em tempo hábil. Se o reservatório de água estiver vazio, o Blumat também deverá ser reabastecido.


LIBERAÇÃO DE ÁGUA

A liberação de água pode ser regulada elevando ou abaixando o reservatório de água.



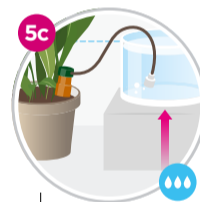
Classic
ca. 75 ml/24h
ClassicXL
ca. 125 ml/24h

O nível da água no recipiente de água está ligeiramente abaixo da tampa verde da Blumat. Esta é a posição ideal; a irrigação depende da humidade do solo. A liberação de água é de **aprox. 75 ml/24 h ou 125 ml/24 h (XL)**.



Classic
ca. 50 ml/24h
ClassicXL
ca. 75 ml/24h

O nível da água no reservatório de água é significativamente inferior ao da tampa verde Blumat. A irrigação ocorre de acordo com a humidade do solo, com liberação reduzida de água de **aprox. 50 ml/24 h ou 75 ml/24 h (XL)**.



Classic
ca. 150 ml/24h
ClassicXL
ca. 200 ml/24h

O nível da água no recipiente de água é superior à tampa verde. O Blumat Classic libera água constantemente, mesmo quando o solo está suficientemente húmido. A liberação de água é de **até 150 ml/24 h ou 200 ml/24 h (XL)**. Atenção: Esta configuração pode causar excesso de água, certifique-se de usar uma bandeja suficientemente grande!

Se uma planta precisar de mais água, podem ser usados vários Blumat Classics em um recipiente. É melhor monitorar o Blumat Classic por um tempo (1-2 semanas) para encontrar a configuração ideal.

FACTOS INTERESSANTES

Frutas e vegetais: Blumat Classic pode ser usado com segurança para irrigar frutas e legumes. Todos os produtos Blumat Classic são testados de acordo com os padrões da Portaria Austríaca de Água Potável e são atendidos todos os valores limite. **Os produtos Blumat Classic são isentos de BPA, PFAS e ftalatos.**

Irrigação a longo prazo: É melhor usar recipientes opacos, pois isso reduz a formação de algas. Regar as plantas adicionalmente a cada 4-6 semanas com o regador.

Fertilização: Isso é facilmente possível, basta adicionar um pouco de fertilizante líquido ao recipiente de água (siga as instruções do fabricante quanto à dosagem).

Manutenção: A vida útil do Blumat Classic é prolongada se ele for cuidadosamente limpo uma vez por ano. Abrir o Blumat Classic e colocar ambas as partes em água morna por cerca de cinco minutos. Remover os depósitos visíveis no interior com uma pequena escova ou bastão de madeira e enxaguar. Em seguida, premir a tampa firmemente sob a água várias vezes para remover quaisquer impurezas da mangueira. Os depósitos na parte externa do cone de argila podem ser removidos com uma lixa de papel.

Garantia:

Queremos que fique satisfeito. Para todos os produtos Blumat concedemos 36 meses de garantia a partir da data de compra. Se tiver motivos para reclamar, entre em contacto diretamente com seu revendedor ou conosco (info@blumat.at).

3 ANOS DE GARANTIA.