

- Jednostavna i brza montaža.
- Bez potrebe za premeštanjem biljaka.
- Bez potrebe za presađivanjem.
- Potpuno automatsko i u skladu sa potrebama.
- Vikendom, za vreme godišnjih odmora, tokom čitave

IDEALNO ZA VREME GODIŠNJIH ODMORA.
IDEALNO TOKOM ČITAVE GODINE.

POTPUNO AUTOMATSKO ZALIVANJE SOBNIH BILJAKA

Blumat Classic je pouzdan sistem za zalivanje sobnih biljaka. Voda se usisava iz proizvoljne posude i preko glinenog konusa ispušta u zemlju. Sve se odvija automatski i biljke dobijaju ono što im je potrebno. U verziji XL prikladan i za zalivanje balkonskih biljaka tokom godišnjih odmora.

INSTALACIJA



1 Skinite zeleni poklopac.




2 Napunite glineni konus vodom do vrha.



3 Pritisnite poklopac na potpuno napunjen glineni konus.



4 Utisnite konus u zemlju blizu korena biljke. Glineni konus mora da bude sasvim prekriven zemljom.

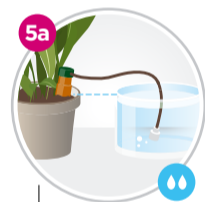


5 Uronite crevo u posudu sa vodom. Gotovo!

Redovno dopunjavajte posudu sa vodom. Dopunite Blumat čim se posuda za vodu isprazni.


ISPUŠTANJE VODE

Ispuštanje vode možete da regulišete postavljanjem posude za vodu na veću odnosno manju visinu.



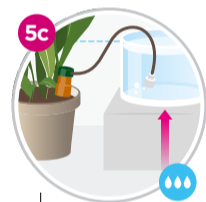
Classic
ca. 75 ml/24h
ClassicXL
ca. 125 ml/24h

Nivo vode u posudi je malo ispod zelenog Blumat poklopca. To je idealan položaj, što znači da biljke zalivaju zavisno od vlažnosti zemljišta. Količina vode koja se ispušta je **oko 75 ml / 24 h odnosno 125 ml / 24 h (XL)**.



Classic
ca. 50 ml/24h
ClassicXL
ca. 75 ml/24h

Nivo vode u posudi je znatno ispod zelenog poklopca. Zalivanje zavisi od vlažnosti zemljišta, sa smanjenim ispuštanjem vode od **oko 50 ml / 24 h odnosno 75 ml / 24 h (XL)**.



Classic
ca. 150 ml/24h
ClassicXL
ca. 200 ml/24h

Nivo vode u posudi je preko zelenog poklopca. Blumat Classic neprestano ispušta vodu, čak i kada je tlo dovoljno vlažno. **Količina vode koja se ispušta je do 150 ml / 24 h odnosno 200 ml / 24h (XL)**. Pažnja: U ovom položaju zalivanje može biti prekomerno pa zato ispod saksije treba obavezno da stavite dovoljno veliki podmetač!

Ako je biljci potrebno više vode, u istoj posudi možete upotrebiti više Blumat Classic jedinica. Da biste pronašli optimalnu konstelaciju, najbolje je da pratite Blumat Classic neko vreme (1-2 nedelje).

VAŽNO JE ZNATI

Voće i povrće: Blumat Classic može bez ikakvih problema da se koristi za zalivanje voća i povrća. Svi Blumat Classic proizvodi su ispitani u skladu sa standardima Austrijske uredbe o vodi za piće, pri čemu je utvrđeno da se sve vrednosti nalaze unutar propisanih granica. **Blumat Classic proizvodi ne sadrže BPA, PFAS ni ftalate.**

Dugotrajno zalivanje: U ovu je svrhu najbolje koristiti neprozirne posude, jer se na taj način suzbija stvaranje algi. Dodatno svakih 4-6 nedelja zalivajte biljke vodom iz kanticice.

Đubrenje: Moguće je bez ikakvih problema: jednostavno dodajte malo tečnog đubriva u posudu za vodu (za doziranje pratite uputstva proizvođača).

Održavanje: Vek trajanja proizvoda Blumat Classic možete produžiti temeljnim čišćenjem jednom u godinu dana. Otvorite Blumat Classic potopite pa oba dela u toplu vodu na oko pet minuta. Manjom četkom ili drvenim štapićem uklonite vidljive naslage iz unutrašnjosti pa isperite. Nakon toga nekoliko puta snažno stisnite poklopac držeći ga pod mlazom vode, kako bi se isprala sva nečistoća iz creva. Naslage nakupljene na spoljašnjoj strani glinenog konusa možete da uklonite šmirglom.

Garancija: Naš cilj je Vaše zadovoljstvo. Na sve Blumat proizvode dajemo garanciju od 36 meseci od datuma kupovine. Ukoliko želite da reklamirate proizvod, obratite se nadležnom prodavcu ili direktno nama (info@blumat.at).

3-GODIŠNJA GARANCIJA.